



INFORME GENERAL GESTIÓN 2019-2023



CO-SC-CER221917



PRIMER CONSULADO
EN EL MUNDO EN
CERTIFICARSE EN
NORMA DE CALIDAD
ISO 9001

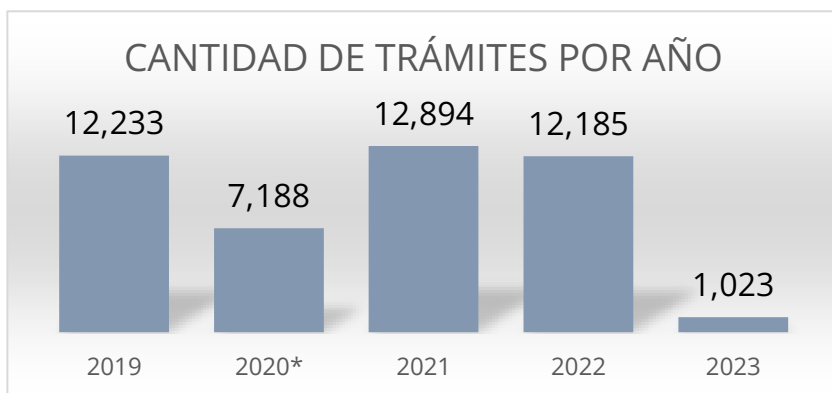


OFICINA FINALISTA AL PREMIO
NACIONAL DE ALTA GERENCIA EN
SU EDICIÓN 2022
DE ENTRE 452 ENTIDADES
COLOMBIANAS POSTULADAS.



SE INICIA LA IMPLEMENTACIÓN DEL
CERTIFICADO: *GREAT PLACE TO
WORK.*

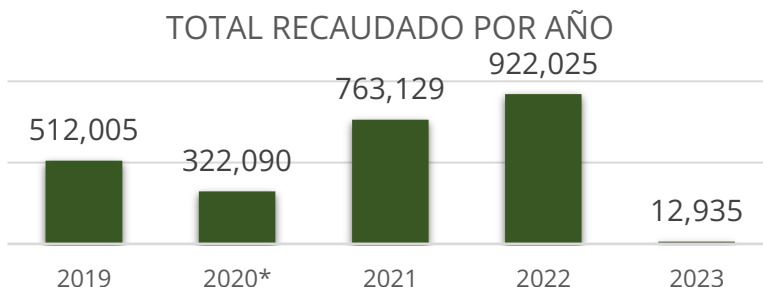
ACTUACIONES Y RECAUDOS



EN 2020, EL CONSULADO GENERAL NUNCA CERRÓ DURANTE
LOS 7 MESES DE SEMÁFORO ROJO EN PANDEMIA*

2,532,184 USD

CIFRA TOTAL RECAUDADA
DURANTE LA GESTIÓN





CIRCUNSCRIPCIÓN

20

ESTADOS DE LOS 32 QUE COMPONEN LA
REPÚBLICA MEXICANA

- Baja California Norte
- Baja California Sur
- Chihuahua
- Ciudad de México
- Coahuila
- Durango
- Estado de México
- Guerrero
- Hidalgo
- Michoacán
- Nuevo León
- Morelos



- Oaxaca
- Puebla
- Querétaro
- Sinaloa
- Sonora
- Tamaulipas
- Tlaxcala
- Veracruz



CIFRA ESTIMADA DE COLOMBIANOS
RESIDENTES EN MÉXICO

266,000

12,651

INSCRITOS ACTUALMENTE
EN REGISTRO CONSULAR



CENSO ELECTORAL
EN MÉXICO
Elecciones 2022

8,218

	Consulados Móviles	Sábados Consulares
2019	4	4
2020	1	1
2021	4	6
2022	4	10
2023	1	0

ESTADOS CON MAYOR NÚMERO DE DETENCIONES

- CIUDAD DE MÉXICO
- ESTADOS DE MÉXICO
- NUEVO LEÓN
- QUERÉTARO
- PUEBLA

DELITOS MÁS COMUNES

- ROBO/HURTO
- NARCOTRÁFICO
- SECUESTRO
- HOMICIDIO
- PORTE ILEGAL DE ARMAS

ASISTENCIA JURÍDICA Y DETENIDOS

124

visitas consulares
presenciales y virtuales
desde 2019

SE HA CUMPLIDO CON EL 100%
DE LAS VISITAS PROGRAMADAS

9,334 casos gestionados

264

connacionales actualmente
privados de la libertad

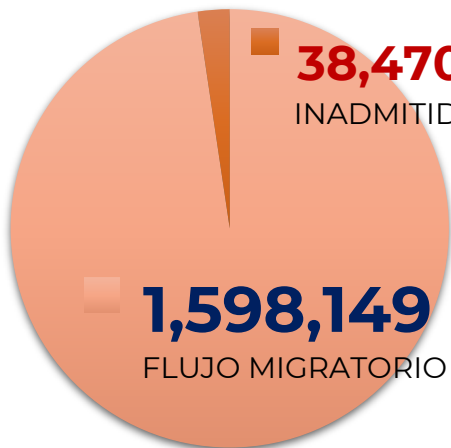
63 CENTROS PENITENCIARIOS CON POBLACIÓN
DE NACIONALES COLOMBIANOS

LA POBLACIÓN COLOMBIANA CARCELARIA
REPRESENTA TAN SOLO EL
DEL TOTAL DE POBLACIÓN RESIDENTE

0.09%



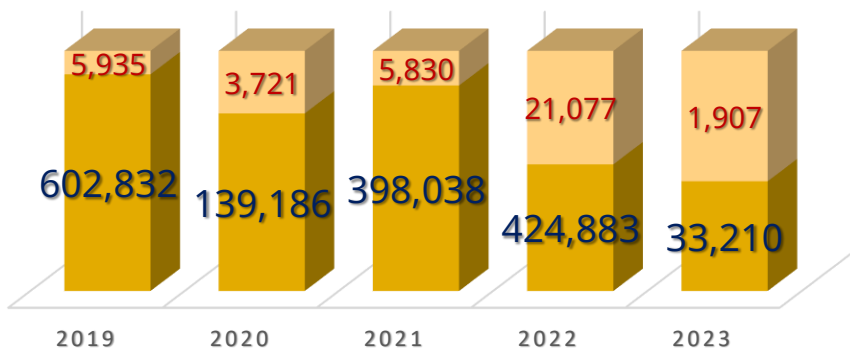
TEMAS MIGRATORIOS



■ FLUJO ■ INADMITIDOS

PORCENTAJE DE INADMITIDOS VS
FLUJO MIGRATORIO
AÑOS 2019-2023

2.4 %



ASISTENCIAS CONSULARES

LOCALIZACIONES

Mujeres	Hombres	Total
32	150	182

Periodo de tiempo que comprende la información: 2003 a 2022 (19 años)

FALLECIDOS

Mujeres	Hombres	Total
92	349	441

Periodo de tiempo que comprende la información: 2008 a 2022 (14 años)

ASISTENCIA SOCIAL

Tipo de asistencia	Cantidad
Violencia familiar	233
Trata de Personas*	133
Derecho de Familia	196
Emergencias Médicas	121
Asistencia social General	195
Cooperación Judicial	190
Precariedad Económica- Viajeros varados	244
TOTAL	1312

Periodo de tiempo que comprende la información: 2018-2022

*La cifra de trata corresponde a los últimos 7 años

SOLICITUDES DE LOCALIZACIÓN POR CRUCE DE FRONTERA		
	Casos	Porcentaje
FRONTERA	35	46.67%
RESTO TERRITORIO	40	53.33%

GESTIÓN CONSULAR



PRESIDENCIA DE LA GRULAC (Grupo de Latinoamérica y el Caribe)
Periodo 2019-2022



7 Visitas de Cancilleres



4 Reuniones Bilaterales



2 Visitas de Presidenciales



1 Reunión como anfitrión de los Consulados en Centroamérica y el Caribe



GESTIÓN CONSULAR



6,657 gestiones



80 REUNIONES DE TRABAJO
con Autoridades mexicanas



Fiscal de Investigación Estratégica del Delito de Homicidio de la CDMX

Fiscales Generales de la República

Defensorías Públicas y Estatales

Alto Comisionado de las Naciones Unidas DDHH- (ONU)

Dirección General de Asuntos Internacionales de FGR (localizaciones)

Oficina de la Comisión Nacional de los Derechos Humanos México

Fiscal Especializada en la investigación del delito de trata de personas de la FGR

Comisiones Ejecutivas de Atención a Víctimas

Director del Órgano Administrativo, Desconcentrado, Prevención y Readaptación Social (Cárceles)

Secretarías de Integración Social

Directores Centros Penitenciarios

Comisión Nacional de Búsqueda de Personas

Fiscalías Generales Estatales

PROGRAMA COLOMBIA NOS UNE MÉXICO



AÑO	Connacionales Beneficiados	Atenciones por diversos canales	Eventos y Actividades	Encuentros Consulares y con Asociaciones	Ferias de Servicios	Reuniones mesas de trabajo e interinstitucionales
2019	5,552	427	58	1	1	28
2020	4,756	885	62	6	0	41
2021	3,645	610	43	8	0	51
2022	6,975	2,279	56	8	1	74

TOTAL DE CONNACIONALES BENEFICIADOS

20,928



PANDEMIA

MARZO A SEPTIEMBRE DE 2020

4,007 connacionales retornaron a Colombia.

solicitudes de viaje recibidas, de las cuales el porcentaje de los **colombianos que retornaron corresponde al 94% de viajeros** atendidos.

4,258

19

Vuelos prioritarios de retorno y de carácter humanitario hacia Colombia fueron gestionados.



245 noches de hospedaje para personas sin recursos o en situación de calle

Se retornaron **1,200** estudiantes colombianos universitarios y de posgrado en 150 entidades académicas dentro del país,

210 tickets gratuitos, con el apoyo de la Asociaciones, Empresas Privadas, funcionarios públicos



Avianca contribuyó con **70** pasajes para pagar únicamente impuestos

Se recibieron **10,300 correos electrónicos** y se realizaron más de **12 mil llamadas telefónicas**.

2,400 despensas se entregaron con fondo del FEM, el apoyo de asociaciones, funcionarios del Consulado, entidades privadas y otros benefactores.

Consulado General de Colombia en los Estados Unidos Mexicanos
Paseo de la Reforma #379, primer piso, Col. Cuauhtémoc,
Del. Cuauhtémoc, C. P. 06500, CDMX

Líneas telefónicas (con clave lada):
(55) 5525 2658, (55) 5525 2798, (55) 5525 4562

Correo electrónico:
cmexico@cancilleria.gov.co

Sitio web oficial:
<http://mexico.consulado.gov.co>

Redes oficiales (Twitter, Facebook, Instagram):
@CancilleriaCol

